
P R E S E N T A T I O N

Indicateurs de résultats



PRÉSENTATION DES INDICATEURS

Vous trouverez ci-après les principaux indicateurs de notre accompagnement : VALIDATION DES ACQUIS DE L'EXPÉRIENCE.

Ces indicateurs sont constitués à partir des réponses recueillies sur les 2 questionnaires expédiés entre le 1er juillet 2019 et le 30 juin 2022.

Un questionnaire est adressé à chaque candidat dès la fin de la préparation à la VAE et un autre après le passage devant le jury.

Je me tiens à votre disposition pour vous expliquer l'ensemble de ces indicateurs.

Catherine COLAS
Directrice

A top-down view of a workspace on a light-colored wooden desk. In the upper right, a portion of a silver laptop is visible, showing the trackpad. In the center, a white spiral-bound notebook with horizontal lines is open, with a gold-colored ballpoint pen resting on its pages. In the lower right, a white ceramic cup filled with dark coffee sits on a matching saucer. A small potted plant with green leaves is in the top left corner. A semi-transparent teal banner is overlaid on the bottom half of the image, containing white text.

ÉVALUATION À CHAUD

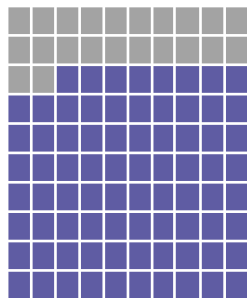
Questionnaires reçus à la fin de la préparation VAE

Validation des Acquis de l'Expérience

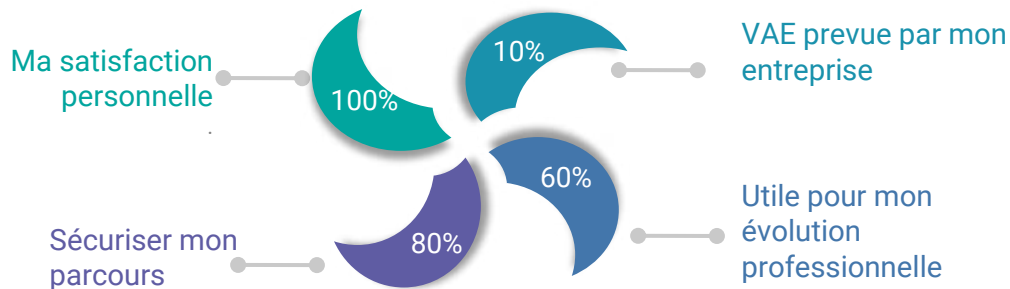
Évaluations à chaud : questionnaires reçus à la fin de l'accompagnement

Taux de questionnaires remplis

77%



Pour quelles raisons effectuez-vous une VAE ?



Note globale de satisfaction



9,8 sur 10

- ✓ La préparation a-t-elle répondu à vos attentes initiales ?
- ✓ Pensez-vous avoir atteint vos objectifs initiaux ?

Oui : 100%



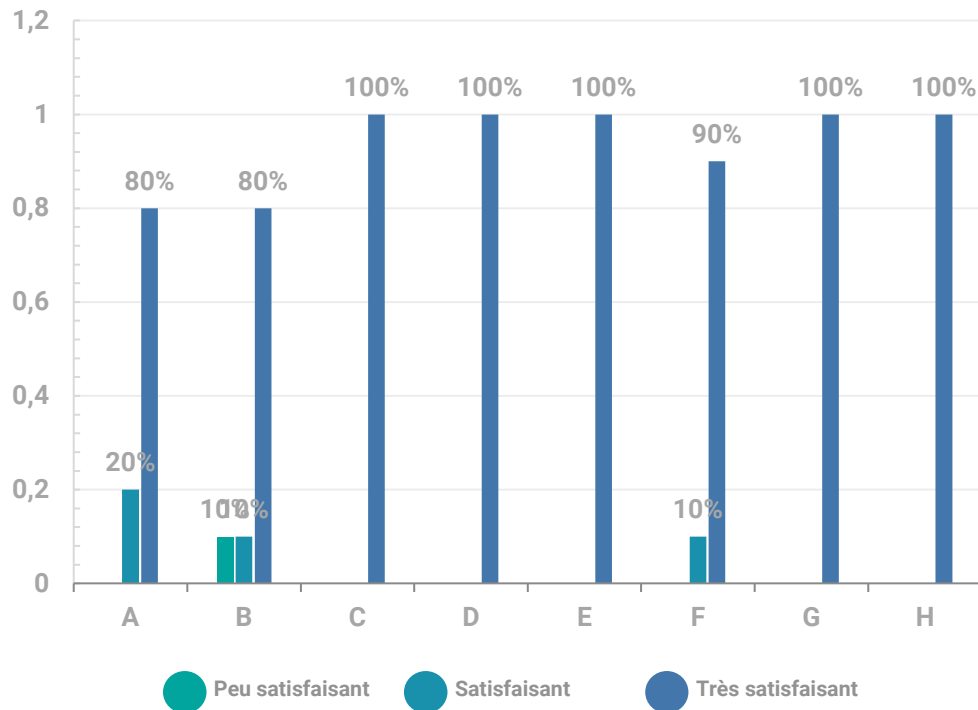
Oui : 100%



Validation des Acquis de l'Expérience

Évaluations à chaud : questionnaires reçus à la fin de l'accompagnement

Taux de satisfaction



A – Information préalable sur les démarches

B – Communication du programme

C – Organisation et déroulement

D – Adéquation des matériels mis à disposition

E – Clarté du contenu

F – Qualité des supports pédagogiques

G – animation de l'accompagnement

H – Progression de l'accompagnement

Durée, rythme

A top-down view of a desk with a wooden surface. On the left, a small potted plant with green leaves and white flowers sits in a white pot. In the center, a spiral-bound notebook with lined pages is open, with a gold-colored pen resting on it. To the right, a silver laptop is partially visible, showing the trackpad and keyboard area. In the bottom right corner, a white cup filled with dark coffee sits on a matching saucer. A semi-transparent teal banner is overlaid on the bottom half of the image, containing white text.

ÉVALUATION À FROID


Questionnaires reçus après le passage devant le jury

Validation des Acquis de l'Expérience

Évaluations à froid : questionnaires reçus après le passage devant le jury

Taux de questionnaires remplis

53%



Résultats de la VAE



100%

Des personnes présentées ont validé totalement leur diplôme

- ✓ La préparation a-t-elle répondu à vos attentes initiales ?
- ✓ Utilisez-vous les connaissances acquises ?

En partie : 12% Totalement : 88%



En partie : 12% Totalement : 88%

